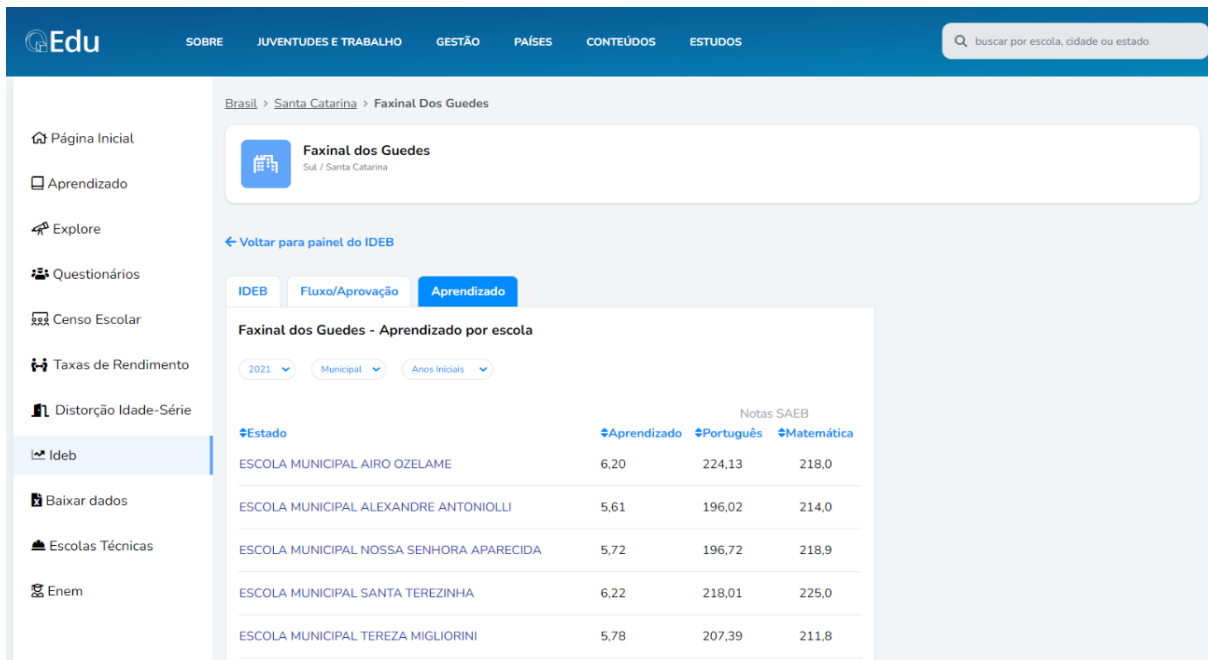


RELATÓRIO DE RESULTADOS DO PLANO MUNICIPAL DE EDUCAÇÃO DE FAXINAL DOS GUEDES-SC -2021/2022



Indicador de Fluxo

Quanto maior o valor, maior a aprovação

2021

Anos Iniciais

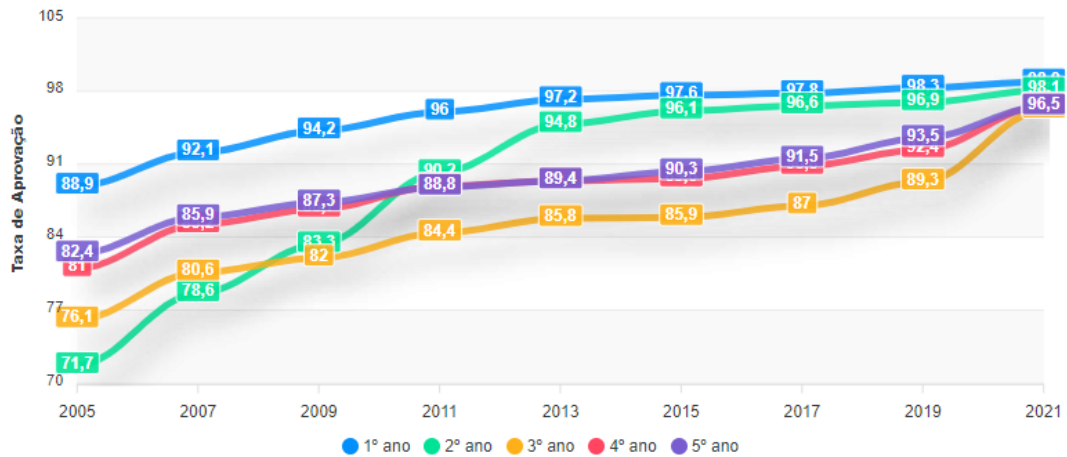
Municipal



0,97

A cada 100 alunos 3 não foram aprovados.

Evolução Fluxo



Fonte: IDEB 2021, INEP.

IDEB

O Ideb é calculado com base no aprendizado dos alunos em português e matemática (Saeb) e no fluxo escolar (taxa de aprovação). Veja o Ideb do país e a situação das escolas

[Ver ideb por estado →](#)

2021

Anos Finais

Municipal

Aprendizado

5,03

Quanto maior as notas, maior o aprendizado.

X

Fluxo

0,95

Quanto maior o valor, maior a aprovação

=

IDEB

4,8

Meta 5,1

[? Legenda](#)

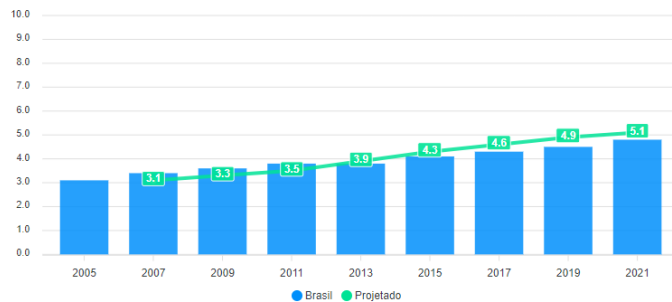
Como é calculado o Ideb?

Com base no aprendizado dos alunos: a soma de português e matemática dividido por dois, multiplicado pela taxa de aprovação que resulta na nota do Ideb.

$$\frac{(\text{Por.} + \text{Mat})}{2} \times \text{Taxa de Aprovação} = \text{Ideb}$$

Fonte: Ideb, INEP.

Evolução do IDEB



Fonte: IDEB 2021, INEP.

Indicador de Aprendizado

O indicador de aprendizado varia de 0 até 10 e quanto maior, melhor. Porém, o 10 é praticamente inatingível, significaria que todos alunos obtiveram rendimento esperado.

2021 Anos Finais Municipal

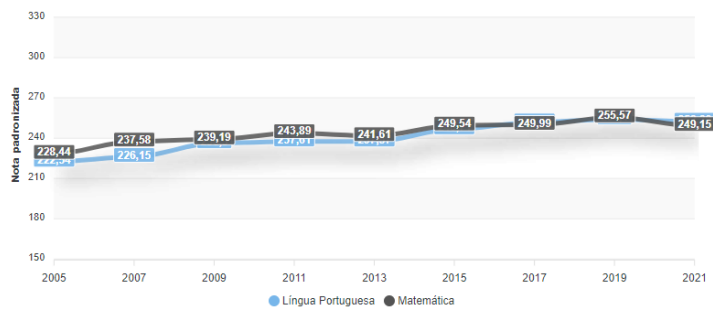
5,03

Nota padronizada em português e matemática de acordo com a Prova Saeb/2021

Português
252,38
Média de proficiência

Matemática
249,15
Média de proficiência

Evolução nota SAEB



Fonte: IDEB 2021, INEP.

Como funciona a escala do aprendizado?

O Inep distribui o aprendizado dos alunos em níveis, utilizando a Escala Saeb. Abaixo, exemplo da distribuição de níveis para Língua Portuguesa

5º ano EF Língua portuguesa

Nível	Intervalo de Pontos
Até nível 1	0 - 149 pts
Insuficiente	
nível 2	150 - 174 pts
nível 3	175 - 199 pts
Básico	
nível 4	200 - 224 pts
nível 5	225 - 249 pts
Proficiente	
nível 6	250 - 274 pts
nível 7	275 - 299 pts
nível 8	300 - 324 pts
nível 9	≥ 350 pts
Avançado	

Fonte: SAEB, INEP.

Indicador de Fluxo

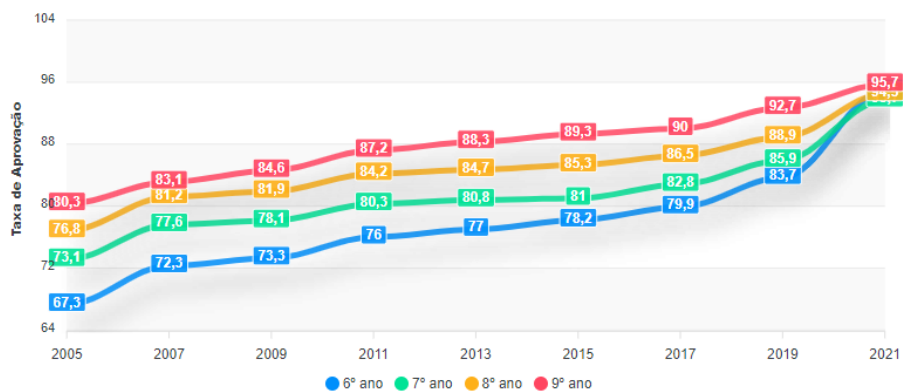
Quanto maior o valor, maior a aprovação

2021 Anos Finais Municipal

0,95

A cada 100 alunos 5 não foram aprovados.

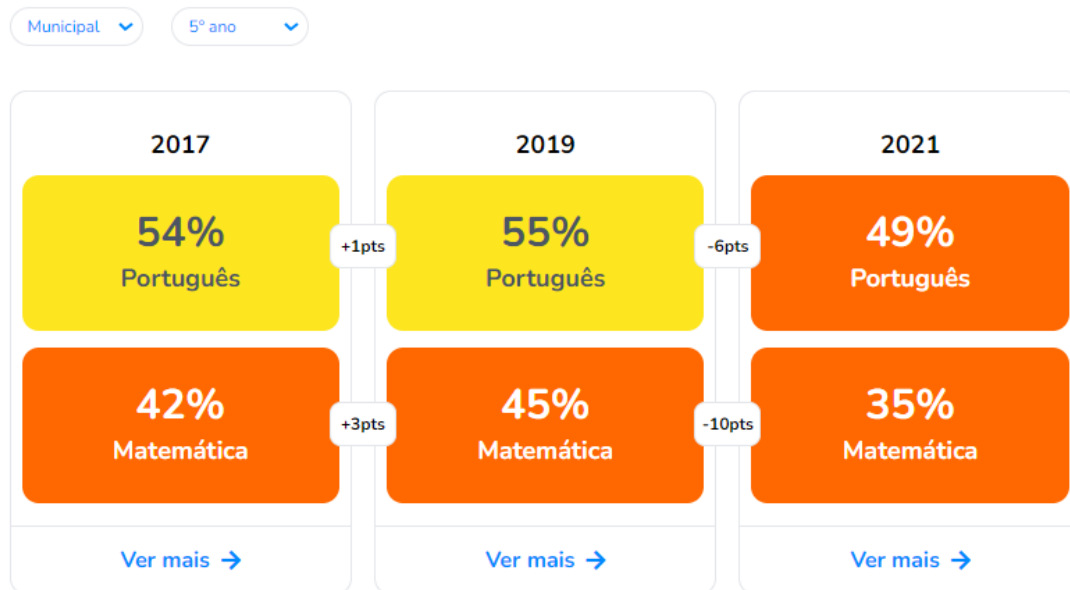
Evolução Fluxo



Fonte: IDEB 2021, INEP.

Aprendizado adequado

Percentual de estudantes com aprendizado adequado.



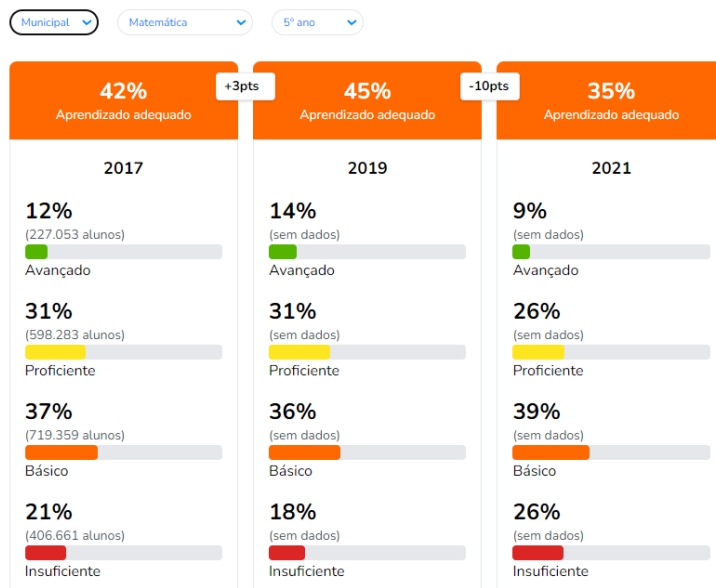
● ≥ 70% Aprendizado
 ● ≥ 50% Aprendizado
 ● ≥ 25% Aprendizado
 ● < 25% Aprendizado

* A cor verde foi ancorada na Meta 3 do Todos Pela Educação, de que 70% dos alunos deveriam apresentar aprendizado adequado e a cor amarela de que ainda se está um pouco abaixo desse percentual. Já a cor laranja, na visão de que é insucesso se menos de 50% dos alunos demonstra aprendizado adequado. Por fim, a cor vermelha ilustra que a grande maioria dos alunos não apresenta um bom nível de aprendizagem.

Fonte: Saeb, INEP

Distribuição dos alunos por proficiência

Podemos posicionar o aprendizado dos alunos em 4 níveis qualitativos de proficiência. O aprendizado adequado engloba os níveis proficiente e avançado.



Legenda Aprendizado Adequado

● ≥ 70% Aprendizado
 ● ≥ 50% Aprendizado
 ● ≥ 25% Aprendizado
 ● < 25% Aprendizado

* A cor verde foi ancorada na Meta 3 do Todos Pela Educação, de que 70% dos alunos deveriam apresentar aprendizado adequado e a cor amarela de que ainda se está um pouco abaixo desse percentual. Já a cor laranja, na visão de que é insucesso se menos de 50% dos alunos demonstra aprendizado adequado. Por fim, a cor vermelha ilustra que a grande maioria dos alunos não apresenta um bom nível de aprendizagem.

Legenda Aprendizado

- **Avançado**
Aprendizado além da expectativa. Recomenda-se para os alunos neste nível atividades desafiadoras.
- **Proficiente**
Os alunos neste nível encontram-se preparados para continuar os estudos. Recomenda-se atividades de aprofundamento.
- **Básico**
Os alunos neste nível precisam melhorar. Sugere-se atividades de reforço.
- **Insuficiente**
Os alunos neste nível apresentaram pouquíssimo aprendizado. É necessário a recuperação de conteúdos.

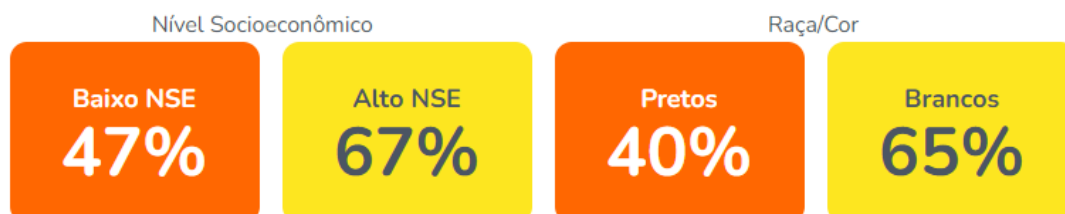
Equidade

Equidade

Percentual de estudantes com aprendizado adequado

Anos iniciais

Português



Matemática



* A cor verde foi ancorada na Meta 3 do Todos Pela Educação, de que 70% dos alunos deveriam apresentar aprendizado adequado e a cor amarela de que ainda se está um pouco abaixo desse percentual. Já a cor laranja, na visão de que é insucesso se menos de 50% dos alunos demonstra aprendizado adequado. Por fim, a cor vermelha ilustra que a grande maioria dos alunos não apresenta um bom nível de aprendizagem. [Saiba mais.](#)

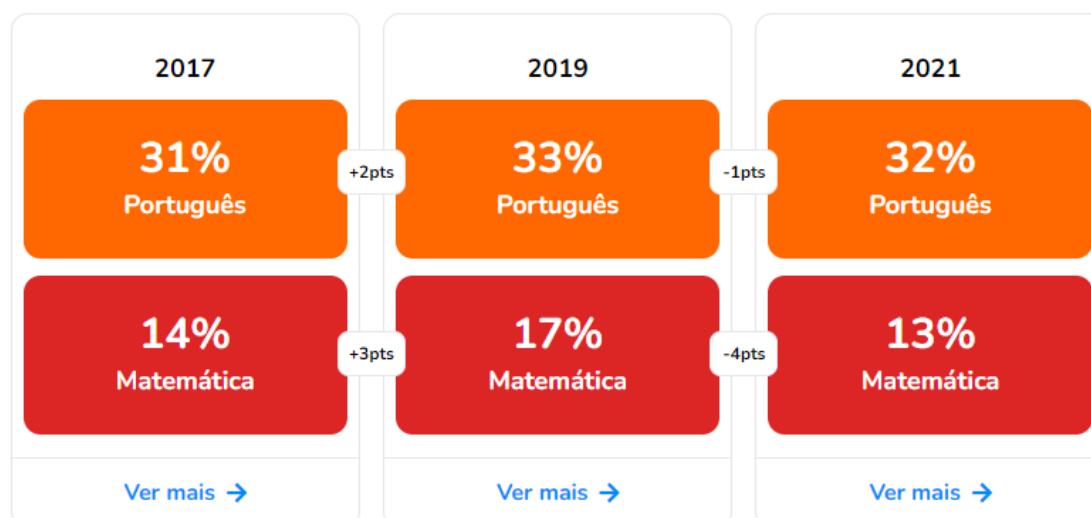
Fonte: Saeb, INEP - 2019

Aprendizado adequado

Percentual de estudantes com aprendizado adequado.

Municipal

9º ano



● ≥ 70% Aprendizado ● ≥ 50% Aprendizado ● ≥ 25% Aprendizado ● < 25% Aprendizado

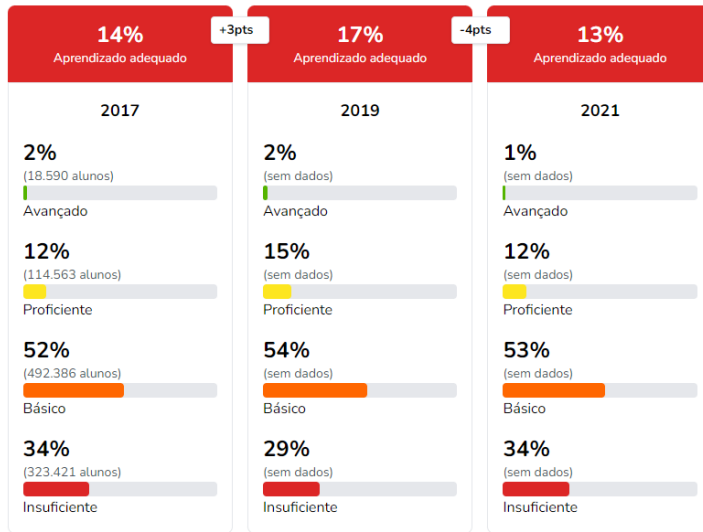
* A cor verde foi ancorada na Meta 3 do Todos Pela Educação, de que 70% dos alunos deveriam apresentar aprendizado adequado e a cor amarela de que ainda se está um pouco abaixo desse percentual. Já a cor laranja, na visão de que é insucesso se menos de 50% dos alunos demonstra aprendizado adequado. Por fim, a cor vermelha ilustra que a grande maioria dos alunos não apresenta um bom nível de aprendizagem.

Fonte: Saeb, INEP

Distribuição dos alunos por proficiência

Podemos posicionar o aprendizado dos alunos em 4 níveis qualitativos de proficiência. O aprendizado adequado engloba os níveis proficiente e avançado.

Municipal Matemática 9º ano



Legenda Aprendizado Adequado

● ≥ 70% Aprendizado
● ≥ 50% Aprendizado
● ≥ 25% Aprendizado
● < 25% Aprendizado

* A cor verde foi ancorada na Meta 3 do Todos Pela Educação, de que 70% dos alunos deveriam apresentar aprendizado adequado e a cor amarela de que ainda se está um pouco abaixo desse percentual. Já a cor laranja, na visão de que é insucesso se menos de 50% dos alunos demonstra aprendizado adequado. Por fim, a cor vermelha ilustra que a grande maioria dos alunos não apresenta um bom nível de aprendizagem.

Legenda Aprendizado

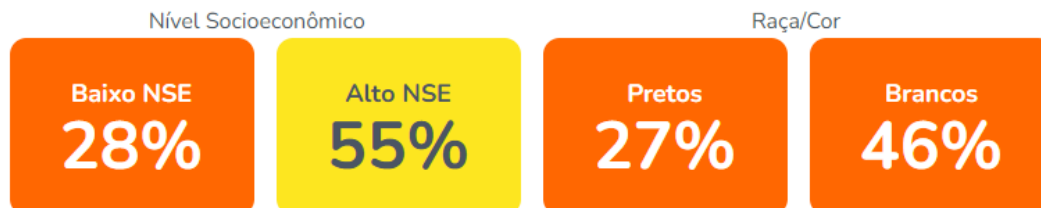
- Avançado**
Aprendizado além da expectativa. Recomenda-se para os alunos neste nível atividades desafiadoras.
- Proficiente**
Os alunos neste nível encontram-se preparados para continuar os estudos. Recomenda-se atividades de aprofundamento.
- Básico**
Os alunos neste nível precisam melhorar. Sugere-se atividades de reforço.
- Insuficiente**
Os alunos neste nível apresentaram pouquíssimo aprendizado. É necessário a recuperação de conteúdos.

Equidade

Percentual de estudantes com aprendizado adequado

Anos finais

Português



Matemática



* A cor verde foi ancorada na Meta 3 do Todos Pela Educação, de que 70% dos alunos deveriam apresentar aprendizado adequado e a cor amarela de que ainda se está um pouco abaixo desse percentual. Já a cor laranja, na visão de que é insucesso se menos de 50% dos alunos demonstra aprendizado adequado. Por fim, a cor vermelha ilustra que a grande maioria dos alunos não apresenta um bom nível de aprendizagem. [Saiba mais.](#)

Edu SOBRE JUVENTUDES E TRABALHO GESTÃO PAÍSES CONTEÚDOS ESTUDOS

[Brasil](#) > [Santa Catarina](#) > [Faxinal Dos Guedes](#)

Faxinal dos Guedes
Sul / Santa Catarina

Taxas de rendimento
Conheça a proporção de alunos com reprovação ou abandono segundo indicadores do INEP.

Taxas de rendimento por etapa escolar

2022 | Todas as escolas | Total

	Reprovação	Abandono	Aprovação
Anos iniciais	8,6% 64 reprovações	0% 0 abandonos	91,4% 680 aprovações
Anos finais	6,7% 43 reprovações	0,2% 1 abandonos	93,1% 596 aprovações
Ensino médio	8,7% 26 reprovações	7% 21 abandonos	84,3% 256 aprovações

[Legenda](#)

Fonte: Taxas de Rendimento 2022, INEP

Rendimento escolar
Ao final de um ano letivo, alunos matriculados em escolas públicas brasileiras podem ser aprovados, reprovados ou abandonar os estudos. A soma da quantidade de alunos que se encontram em cada um destas situações constituem a Taxas de Rendimento:
Aprovação + Reprovação + Abandono = 100%

[Ver mais](#)

[Página Inicial](#)
[Aprendizado](#)
[Explore](#)
[Questionários](#)
[Censo Escolar](#)
[Taxas de Rendimento](#)
[Distorção Idade-Série](#)
[Ideb](#)
[Baixar dados](#)
[Escolas Técnicas](#)
[Enem](#)

Indicador - Não aprovação

2022 | Anos iniciais | Todas as escolas | Total

Distorção idade - série
Quando o aluno reprova ou abandona os estudos por dois anos ou mais, durante a trajetória de escolarização, ele acaba repetindo uma mesma série.

[Saiba mais](#)

Progressão Continuada
A progressão continuada é uma forma de organização escolar que visa a garantir o acesso e a permanência do aluno à escola.

[Continuar lendo](#)

Fonte: <https://gedu.org.br/brasil>